



Regonfler ses lèvres affinées

Pour peu qu'elles soient déjà fines par nature, elles deviennent quasi invisibles, ce qui crée l'illusion d'une mine triste et sévère. Pour une bouche plus pulpeuse, hydratez-la, déjà, car elle perd souvent en volume d'abord parce qu'elle manque d'hydratation. Si, en plus, le soin contient des peptides boosters de collagène, c'est mieux. Travaillez aussi le contour des lèvres pour lifter les commissures qui ont tendance à s'affaisser. Matin et soir, appliquez une formule qui stimule les tissus de soutien de la peau et les regonfle comme par magie. Vous pouvez aussi utiliser un soin contour des yeux, car même si la qualité de peau n'est pas identique, les muscles orbiculaires et ceux de la bouche sont similaires. Choisissez-le enrichi en peptides liftants. Enfin, jouez l'effet « blur » avec des polymères qui gommant stries et ridules, sur les lèvres et leur contour, et permettent d'afficher une bouche plus lisse.

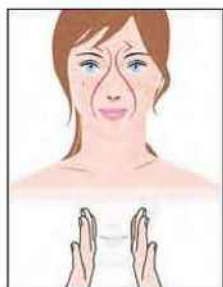


LA PRESCRIPTION
A détourner Baume Liftant Regard, Caudalie, 34 €. **Double effet** Smile Code, Talika, 29 €. **High-tech** Soin Volumateur pour les lèvres, StriVectin Labs, chez Sephora, 39 €.

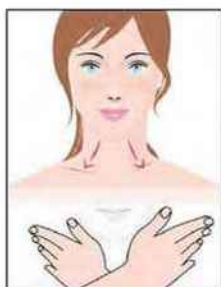


Les gestes qui changent tout

Dopez l'efficacité de votre crème grâce à cette gestuelle signée Payot.



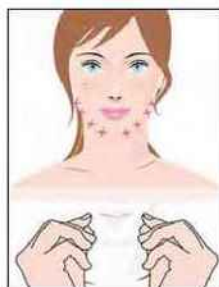
Mains droites, effleurez vos sillons en remontant vers le front.



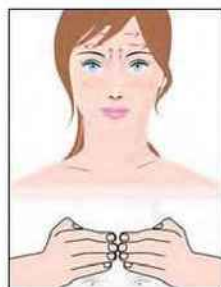
Main à plat, lissez chaque côté du cou vers le décolleté.



Poings serrés, pétrissez l'ovale par mouvements circulaires.



Poursuivez avec des mouvements de petits pincements.



Terminez, mains jointes, par quelques lissages du front.